

## **Como compartilhar trechos dos seus livros no Kindle**

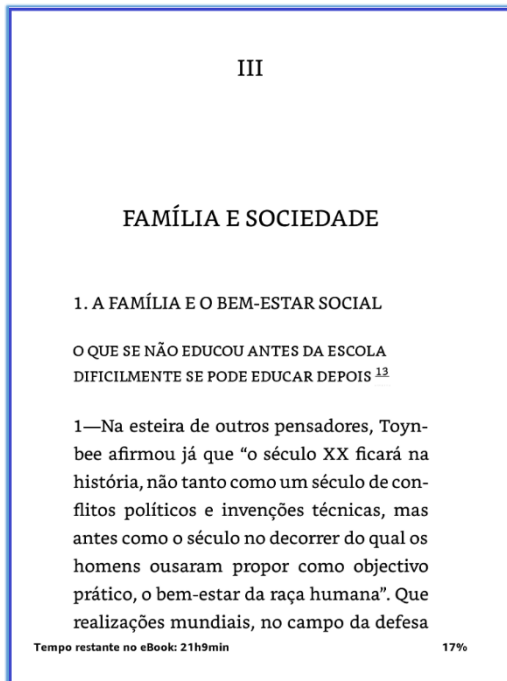
Leitores de eBooks no Kindle têm ferramentas à sua disposição que lhes permitem compartilhar trechos de livros via e-mail, Facebook, Twitter, outros serviços mensageiros e via outros aplicativos instalados no seu dispositivo.

As ferramentas disponíveis estão constantemente em evolução e alguns detalhes variam entre sistemas operacionais, aplicativos e dispositivos.

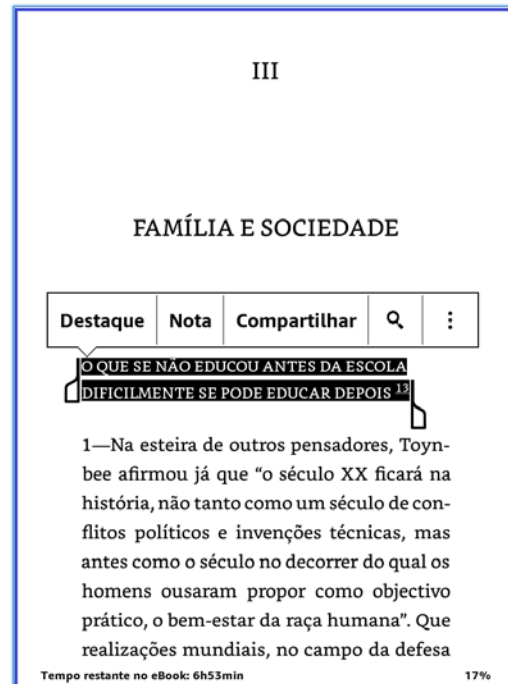
No entanto, parece-nos útil descrever este processo simples de compartilhamento para um dispositivo Kindle (Kindle Paperwhite) e um aplicativo (Kindle para iPad).

# Kindle Paperwhite

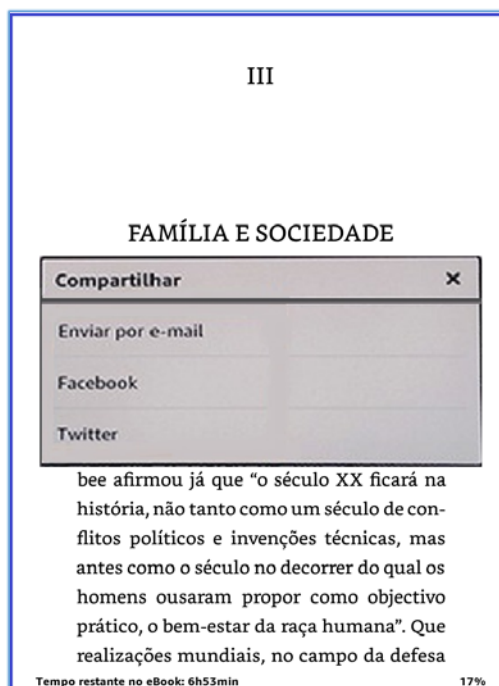
1. Abra o seu eBook:



2. Selecione o texto que quer compartilhar.



3. Depois de clicar no botão “Compartilhar”, terá 3 opções para compartilhar por e-mail, Facebook ou Twitter. Selecione a sua preferência e adicione as informações da sua conta ou e-mail e a mensagem que deseja enviar.

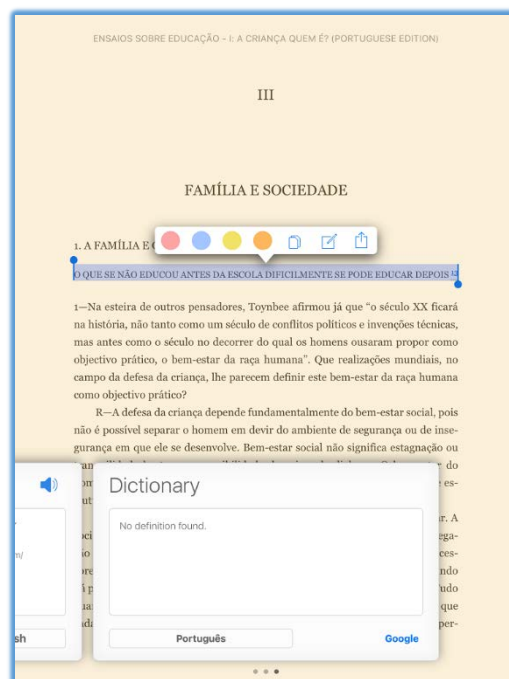



# Kindle para iPad

## 1. Abra o seu eBook:



## 2. Selecione o texto que quer compartilhar.



3. Depois de clicar no ícone de compartilhamento , terá opções para compartilhar por e-mail, Facebook, Twitter e outros serviços, dependendo dos aplicativos instalados no seu iPad. No Kindle para iPhone e Kindle para Android poderá também compartilhar via WhatsApp desde que este esteja instalado no seu celular. Selecione a sua preferência e adicione as informações da sua conta ou e-mail, e a mensagem que deseja enviar.

